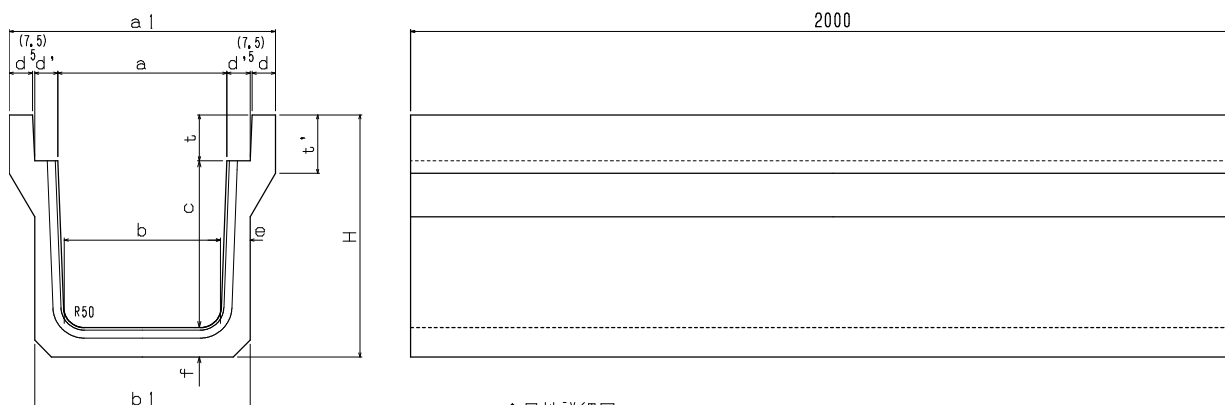
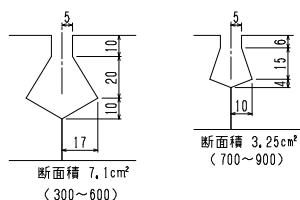


落蓋式側溝

■形状図



◆目地詳細図



■規格表

内寸法 a × c	形状寸法 (mm)												参考重量 (kg)
	a	a1	b	b1	c	d	d'	e	f	t	t'	H	
300 × 600	300	520	260	420	600	50	55	80	80	95	145	775	644
300 × 700	300	520	254	424	700	50	55	85	85	95	145	880	746
300 × 800	300	520	246	436	800	50	55	95	95	95	145	990	903
300 × 900	300	520	240	450	900	50	55	105	100	95	145	1095	1040
300 × 1000	300	520	234	454	1000	50	55	110	110	95	145	1205	1180
400 × 600	400	630	352	512	600	55	55	80	80	110	150	790	681
400 × 700	400	630	344	524	700	55	55	90	90	110	150	900	826
400 × 800	400	630	336	526	800	55	55	95	95	110	150	1005	941
400 × 900	400	630	328	538	900	55	55	105	105	110	150	1115	1109
400 × 1000	400	630	320	540	1000	55	55	108	110	110	150	1220	1237
500 × 700	500	750	440	620	700	60	60	90	90	125	195	915	893
500 × 800	500	750	436	626	800	60	60	98	95	125	165	1020	1010
500 × 900	500	750	428	628	900	60	60	100	100	125	165	1125	1125
500 × 1000	500	750	420	640	1000	60	60	110	110	125	165	1235	1313
500 × 1100	500	750	412	652	1100	60	60	120	120	125	165	1345	1517
500 × 1200	500	750	404	654	1200	60	60	125	125	125	165	1450	1670
500 × 1300	500	750	396	680	1300	60	60	142	150	125	165	1575	2055
500 × 1400	500	750	388	680	1400	60	60	146	150	125	165	1675	2190
500 × 1500	500	750	380	680	1500	60	60	150	150	125	165	1775	2330

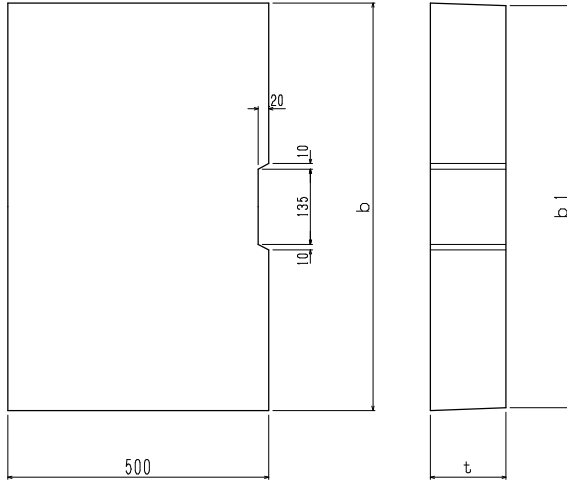
落蓋式側溝

■規格表

内寸法 a × c	形状寸法 (mm)												参考重量 (kg)	
	a	a1	b	b1	c	d	d'	e	f	t	t'	H		
600×600	600	860	560	730	600	60	65	85	90	145	215	835		886
600×700	600	860	542	732	700	60	65	95	95	145	215	940		1018
600×800	600	860	534	744	800	60	65	105	100	145	215	1045		1144
600×900	600	860	526	736	900	60	65	105	105	145	215	1150		1265
600×1000	600	860	516	726	1000	60	65	105	105	145	215	1250		1329
600×1100	600	860	508	728	1100	60	65	110	110	145	215	1355		1462
600×1200	600	860	500	740	1200	60	65	120	120	145	215	1465		1673
700×700	700	960	644	834	700	60	65	95	95	155	225	950		1072
700×900	700	960	628	838	900	60	65	105	105	155	225	1160		1300
800×800	800	1075	736	936	800	60	70	100	100	170	245	1070	(7.5)	1270
800×900	800	1075	728	944	900	60	70	105	105	170	245	1175	(7.5)	1384
800×1000	800	1075	720	944	1000	60	70	110	110	170	245	1280	(7.5)	1511
800×1100	800	1075	712	954	1100	60	70	121	115	170	245	1385	(7.5)	1720
800×1200	800	1075	704	954	1200	60	70	125	125	170	245	1495	(7.5)	1865
900×900	900	1185	828	1052	900	65	70	112	105	180	260	1185	(7.5)	1488
900×1000	900	1185	820	1052	1000	65	70	116	120	180	260	1300	(7.5)	1710
900×1100	900	1185	812	1052	1100	65	70	120	120	180	260	1400	(7.5)	1800

落蓋式側溝ふた

■形状図

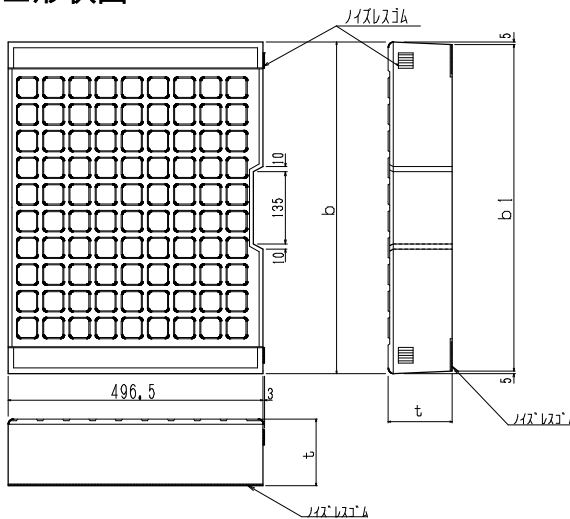


■規格表

呼び名	寸法 (mm)			参考重量 (kg)
	b	b1	t	
450	572	562	120	80
600	732	722	145	124
700	832	822	155	158
800	947	932	170	191
900	1047	1032	180	223
1000	1157	1142	185	254

ノイズレス側溝ふた

■形状図



■規格表

呼び名	寸法 (mm)			参考重量 (kg)
	b	b1	t	
300	411	401	95	45
400	511	501	110	65
500	621	611	125	91
600	732	722	145	124